

# Systeme d'Information sur les Marchés Agricoles



Commission Européenne

## BULLETIN HEBDO N°02/2009

Semaine du mercredi 7 au mardi 13 janvier 2009

*Ce bulletin présente l'analyse des prix au sac des céréales à partir des relevés effectués sur les différents marchés et diffusés sur les antennes de la radio nationale en français et en deux langues nationales.*

*Les contenances des sacs sont celles annoncées par les différents commerçants. Ainsi, certains sacs de céréales dits "sacs de 100kg" en contiennent moins tandis que d'autres comme ceux du maïs peuvent atteindre jusqu'à 120 kg. Pour le riz, la contenance estimée du sac est de 50 kg.*

### Hausse du prix du mil, baisse des prix du sorgho, du riz et stabilité au niveau du maïs

La situation sur les marchés agricoles au cours de cette seconde semaine de la nouvelle année 2009 est caractérisée par la hausse du prix du mil et une baisse pour le sorgho et le riz par rapport à leurs niveaux de la première semaine de l'année 2009. Pour le maïs, la situation est plutôt stable. Les variations des prix moyens des sacs du mil, du sorgho et du riz observées pendant cette période sont de +1% pour le premier produit et de -1% pour les deux autres.

La hausse du prix du mil est due à l'insuffisance de cette céréale sur les marchés agricoles de production face à une demande de plus en plus importante. Cette situation est surtout liée à la poursuite de la vente à grande échelle du niébé par les paysans. Ainsi, compte tenu de la commercialisation de cette légumineuse à des prix rémunérateurs profitables aux producteurs, ces derniers préfèrent écouler ce produit de rente au détriment du mil et du sorgho qui sont gardés pour leur propre consommation et en vue de faire face à la période de soudure.

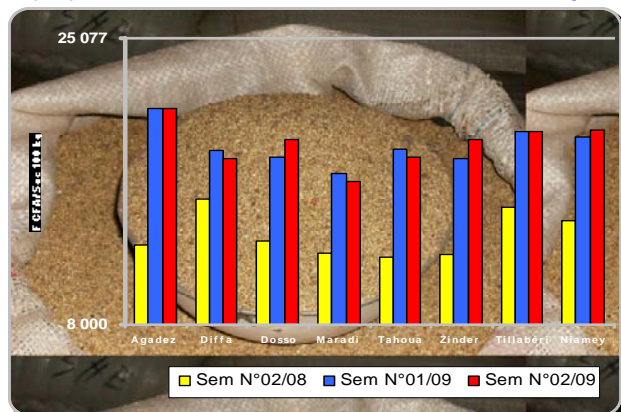
Comparés aux moyennes de la même période de la campagne 2008, les prix moyens actuels de toutes les céréales suivies demeurent à des niveaux plus élevés de : +37% pour le mil, 33% pour le sorgho et le riz importé et +25% pour le maïs.

#### LE MIL

Le prix moyen du sac d'environ 100 kg du mil s'établit à **18.616 FCFA** contre **18.376 FCFA** la semaine précédente, soit une légère hausse de 1%. La hausse du prix moyen du sac du mil qui est observée depuis la semaine 50 de l'année 2008 est liée au recul de l'offre des céréales en général et du mil en particulier sur les marchés suite à la poursuite de l'opération « Niébé » qui limite la mise en marché par les producteurs de ce produit au cours de cette campagne de commercialisation 2008-2009. La région la plus touchée par cette hausse de prix est celle de Maradi avec +5%. Sur les cinq marchés suivis de la Communauté Urbaine de Niamey, le prix du sac varie entre **19.000 FCFA** et **20.000 FCFA**.

Par rapport à la moyenne de la même période de l'année 2008, le prix moyen actuel du sac de mil présente un niveau plus élevé de **37%**.

#### Graphique n°1 : Prix du mil sur les marchés des chefs lieux des régions



Le prix le plus bas du sac mil d'environ 100kg est observé au cours de cette semaine sur le marché de la commune de Magaria (**16.000 FCFA**) et

le plus élevé est relevé à Ouallam et Gothèye/Téra (**21.000 FCFA** le sac de 100 kg).

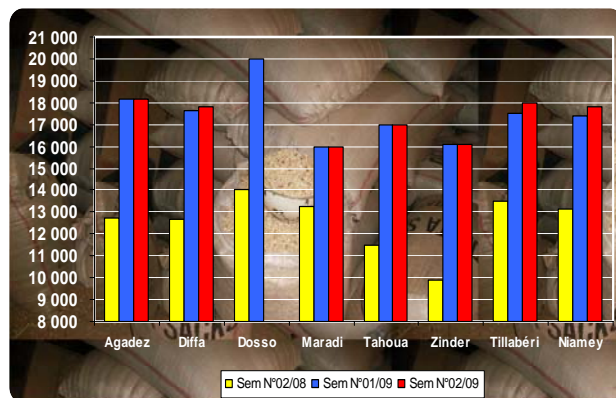
#### LE SORGHO

Cette semaine, le prix moyen du sac de sorgho a enregistré une légère baisse par rapport à son niveau de la première semaine de cette année 2009. Ainsi le prix moyen du sac qui était de **16.940 FCFA** la semaine précédente est retombé à **16.746 FCFA**, soit une légère baisse de 1% par rapport à la semaine écoulée. Cette baisse timide de prix est liée à une légère amélioration de l'offre de cette céréale sur les marchés suivis, surtout les zones de production du pays.

Comparé à la moyenne de la même semaine de la campagne de commercialisation 2008, le prix moyen actuel du sorgho présente un niveau plus élevé de **33 %**.

Le prix le plus bas du sac de sorgho est observé au cours de cette semaine sur le marché de Konni (**12 000 FCFA**). Par contre, le prix le plus élevé est pratiqué sur le marché de Wadata de la Communauté Urbaine de Niamey à raison de **19.000 FCFA**.

#### Graphique N°2 : Prix sorgho sur les marchés des chefs lieux de régions



# Systeme d'Information sur les Marchés Agricoles

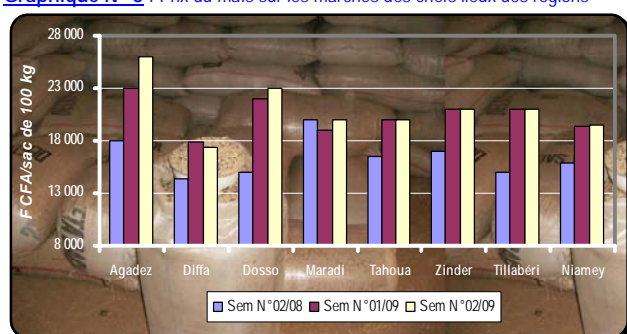
## LE MAIS

Contrairement aux semaines passées, le prix moyen du sac d'environ 100 kg de maïs a connu une stabilité par rapport à son niveau de la semaine précédente. Ainsi, au cours de cette semaine le prix du sac de maïs s'établit à 20.715 FCFA contre 20.677 FCFA à la première semaine de l'année 2009.

Comparée à la moyenne de la même période de la campagne précédente, le prix moyen du sac de maïs présente un niveau plus élevé de 25%.

Le prix du sac de maïs le moins cher observé au cours de cette seconde semaine de l'année 2009 est relevé sur le marché de N'Guigmi dans la région de Diffa <sup>1</sup>(16.500 FCFA le sac d'environ 100 kg). A l'inverse le prix le plus cher est enregistré sur le marché la commune d'Agadez <sup>2</sup>(26.000 FCFA le sac de 100 kg).

Graphique N° 3 : Prix du maïs sur les marchés des chefs lieux des régions



## LE RIZ

Contrairement à la semaine écoulée, le prix du sac de 50 kg du riz importé a connu une légère évolution à la baisse par rapport à son niveau de la semaine passée. En effet, le prix moyen du sac de 50 kg qui était de 22.624 FCFA la semaine passée a enregistré une légère diminution de 1% pour retomber à 22.470 FCFA.

Par rapport à la moyenne de la même période de l'année précédente, le prix moyen actuel du riz est à un niveau plus élevé de 33%.

Le prix le plus bas du sac de riz est recensé au cours de cette période sur trois marchés la C. U de Niamey à savoir Bonkaney, Katako et Petit marché (20.000 FCFA le sac de 50 kg). Par contre les prix les plus élevés sont recensés sur les marchés de N'Guigmi (28.000 FCFA le sac de 50kg), suivi de ceux de Guidan Roundji dans la région de Maradi (27.000 FCFA) et de Diffa Commune (26.000 FCFA).

Par ailleurs, sur les deux autres marchés de la Communauté Urbaine de Niamey les prix sont uniformes (20.500 FCFA le sac de 50 kg).

Graphique N° 4 : Prix du riz sur les marchés des chefs lieux des régions

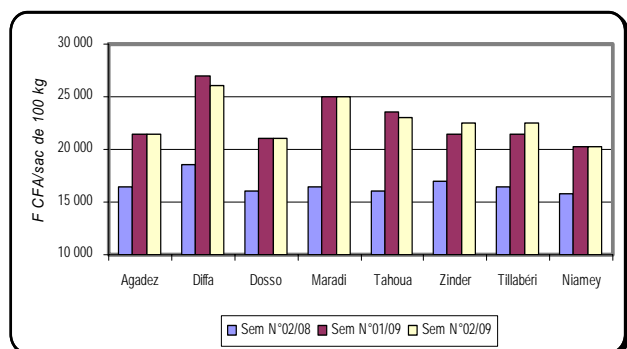


Tableau N° 1 : Prix au sac des céréales : Semaine N°02/09

	MIL	SORGHO	MAIS	RIZ
AGADEZ	20 909	18 182	26 000	21 500
ARLIT	20 000	-	22 000	22 000
INGALL	19 000	17 500	-	22 000
<b>AZ MOYENNE</b>	<b>19 970</b>	<b>17 841</b>	<b>24 000</b>	<b>21 833</b>
DIFFA	17 920	17 818	17 360	26 000
MAINE- SOROA	18 500	14 800	22 400	24 000
N'GUEL-KOLLO	17 750	14 800	-	24 800
N'GUIGMI	19 000	16 000	16 500	28 000
<b>DA MOYENNE</b>	<b>18 293</b>	<b>15 855</b>	<b>18 753</b>	<b>25 700</b>
DOSSO	19 000	-	23 000	21 000
BIRNI N'GAOURE	18 500	17 500	20 000	21 000
DOUTCHI	17 000	-	22 000	21 000
GAYA	17 000	16 000	17 000	21 000
LOGA	18 000	18 000	20 000	21 500
KIRIA	17 000	-	-	21 000
<b>DO MOYENNE</b>	<b>17 750</b>	<b>17 167</b>	<b>20 400</b>	<b>21 083</b>
MARADI	16 500	16 000	20 000	25 000
MAYAHI	-	-	22 000	23 000
TESSAOUA	19 000	-	21 000	21 500
TCHADOUA	16 200	15 300	22 000	23 500
GUIDAN ROUNDJI	-	-	20 000	27 000
SABON MACHI	17 000	16 600	22 500	23 500
<b>MI MOYENNE</b>	<b>17 175</b>	<b>15 967</b>	<b>21 250</b>	<b>23 917</b>
TAHOUA	18 000	17 000	20 000	23 000
ABALAK	19 000	17 000	22 000	21 000
BADAGUICHIRI	18 000	16 500	20 000	21 000
KONNI	17 000	12 000	22 000	25 000
TOUNFAFI	18 000	-	21 500	21 500
GALMI	18 000	17 500	21 000	22 000
<b>TA MOYENNE</b>	<b>18 000</b>	<b>16 000</b>	<b>21 083</b>	<b>22 250</b>
ZINDER	19 000	16 112	21 000	22 500
BAKIN-BIRGI	18 050	16 150	-	22 500
GOURE	20 000	17 000	22 000	23 000
KOUNDOUMAOUA	18 000	14 000	-	25 000
DUNGASS	17 000	15 000	-	21 750
MAGARIA	16 000	-	22 000	25 000
MATAMEYE	17 000	17 000	21 000	22 000
GUIDIGUIR	19 000	16 000	-	22 500
TANOUT	19 950	15 200	21 000	21 500
<b>ZR MOYENNE</b>	<b>18 222</b>	<b>15 808</b>	<b>21 400</b>	<b>22 861</b>
TILLABERY	19 500	18 000	19 000	22 500
BALLEYARA	20 000	-	18 000	21 500
FILINGUE	18 000	16 000	21 000	21 000
GOTHEYE	21 000	-	19 000	22 000
OUALLAM	21 000	18 000	20 000	23 000
TERA	20 000	18 000	19 000	21 500
<b>TI MOYENNE</b>	<b>19 917</b>	<b>17 500</b>	<b>19 333</b>	<b>21 917</b>
BONKANNEY	19 500	-	20 000	20 000
NY HAROBANDA	19 500	18 000	20 000	20 500
NY KATAKO	19 000	16 500	19 000	20 000
NY PETIT MARCHE	20 000	-	18 500	20 000
WADATA	20 000	19 000	20 000	20 500
<b>NY MOYENNE</b>	<b>19 600</b>	<b>17 833</b>	<b>19 500</b>	<b>20 200</b>
<b>MOYENNE NAT</b>	<b>18 616</b>	<b>16 746</b>	<b>20 715</b>	<b>22 470</b>

<sup>1</sup> Maïs produit sur le lit du lac Tchad

<sup>2</sup> Maïs en provenance du Bénin : sac de plus de 120 kg