

Systeme d'Information sur les Marchés Agricoles



BULLETIN HEBDO N°21

Semaine du mercredi 21 au mardi 27 mai 2008

Ce bulletin présente l'analyse des prix au sac des céréales à partir des relevés effectués sur les différents marchés et diffusés sur les antennes de la radio nationale en français et en deux langues nationales.

Les contenances des sacs sont celles annoncées par les différents commerçants. Ainsi, certains sacs de céréales dits "sacs de 100kg" en contiennent moins tandis que d'autres comme ceux du maïs peuvent atteindre jusqu'à 120 kg.

Relative stabilité des prix des céréales

Par rapport à la semaine précédente, la situation des marchés des céréales est caractérisée au cours cette période, par une relative stabilité de prix.

Cependant, comparée à la moyenne de la même période de la campagne précédente, les prix de toutes les céréales suivies demeurent en hausse : +20% pour le mil et le riz, +31 % pour le sorgho, et +58 % pour le maïs.

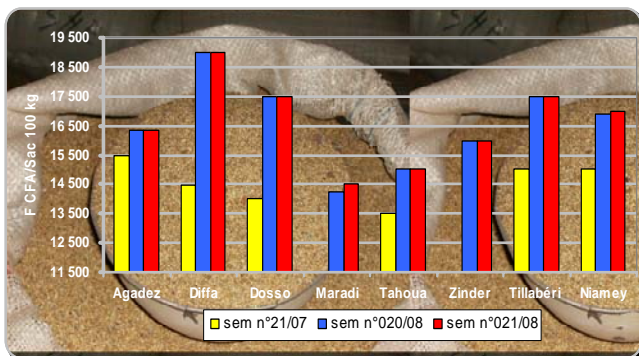
LE MIL

Le marché du mil est caractérisé au cours de cette semaine par une légère amélioration du niveau d'approvisionnement. Cette situation se traduit par une relative stabilité de prix malgré l'importance de la demande de cette céréale en cette période.

Il convient de préciser que l'approvisionnement des marchés demeure jusqu'ici satisfaisant.

Le prix moyen du sac de mil de 100 kg au cours de cette semaine, se situe à **16 681 F CFA**, soit presque le même niveau que celui de la semaine précédente (**16 635 F CFA**).

Graphique n°1 : Prix du mil sur les marchés des chefs lieux des régions



Comparée à la moyenne de la même semaine de l'année précédente, le prix moyen actuel de mil du sac d'environ 100 kg accuse une hausse de 20%.

Les niveaux extrêmes de prix du mil au cours de cette semaine, sont enregistrés sur les marchés de la Commune Urbaine de Diffa (**19 008 F CFA** / le sac de 100 kg) et de Sabon Machi et Tchadoua (**13 500 F CFA**/sac de 100kg chacun).

LE SORGHO

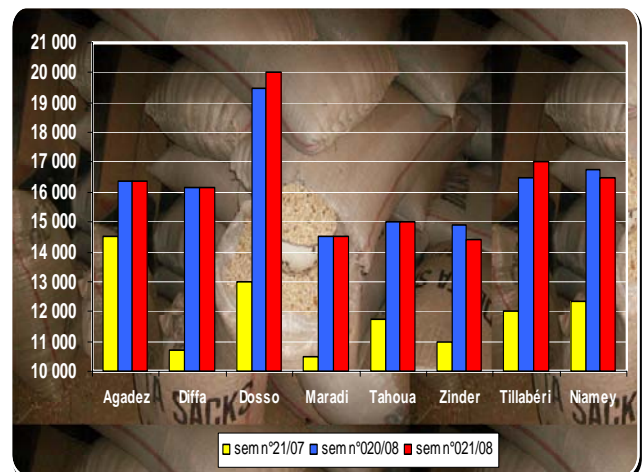
Malgré le faible niveau de son offre sur les marchés, le sorgho est marqué au cours de cette semaine, par une évolution de prix relativement stable par rapport à la période précédente.

Cependant, comparée à la moyenne de la même semaine de l'année 2007, le prix moyen actuel du sorgho enregistre une hausse de 31 %.

Le prix moyen du sac d'environ 100 kg du sorgho s'élève à **16 055 F CFA** environ contre **16 012 F CFA** à la semaine précédente.

Les niveaux de prix du sorgho oscillent au cours de cette semaine, dans la fourchette de **14 000 F CFA** / le sac de 100 kg sur les marchés de Badaguichiri et Aderbissanat **20 000 F CFA**/sac de 100kg sur celui de la Commune Urbaine de Dosso.

Graphique N° 2 : Prix du sorgho sur les marchés des chefs lieux des régions



Systeme d'Information sur les Marchés Agricoles

LE MAIS

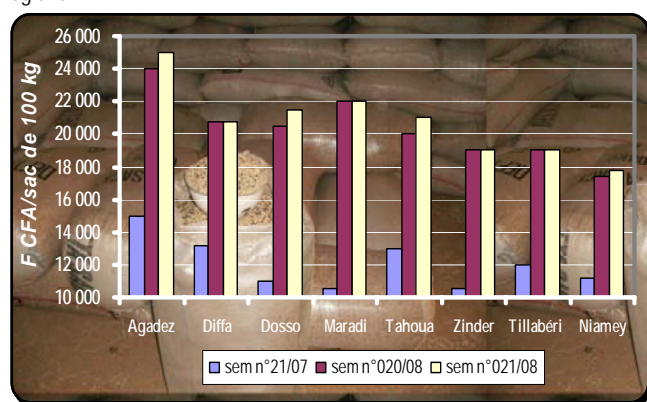
A la semaine 21, le prix moyen du sac d'environ 100 kg du maïs se situe à **20 031 F CFA**, soit très peu différent de celui de la période précédente (**20 117 F CFA/sac** de 100 kg).

Comparée à la moyenne de la même période de l'année précédente, le prix moyen actuel du maïs présente une hausse importante de **58%**.

Les prix les plus bas au cours de cette période, sont enregistrés sur les marchés de N'Guigmi, de Téra et du Petit Marché de la Communauté Urbaine de Niamey (**17 000 F CFA/ sac** de 100 kg chacun).

En revanche, les niveaux des prix les plus élevés de cette semaine, sont observés sur les marchés d'Aderbissanat et de la Commune Urbaine d'Agadez (**25 000 F CFA/sac** de 100 kg chacun).

Graphique N° 3 : Prix du maïs sur les marchés des chefs lieux des régions



LE RIZ

Tout comme les marchés des céréales sèches, celui du riz est globalement caractérisé par une relative stabilité de prix. Cette évolution c'est un rappel, s'explique essentiellement par la mesure de détaxation de cette céréale à l'importation prise par le Gouvernement du Niger, suivie par « un protocole sur les prix à pratiquer ».

Le prix moyen du riz importé s'élève au cours de cette semaine, à **18 111 F CFA/sac** de 50 kg, soit presque le même niveau que celui de la semaine précédente.

Cependant, par rapport à la moyenne de la même semaine de l'année précédente, le prix moyen actuel du riz enregistre une hausse de **20%**.

Les niveaux extrêmes de prix du riz sont enregistrés au cours de cette semaine, sur les marchés de N'Guel-kollo (**20 350 F CFA / le sac** de 100 kg) et de Birni N'Gaouré, Gaya, Loga et Konni (**17 000 F CFA/sac** de 50kg chacun).

Graphique N° 3 : Prix du riz sur les marchés des chefs lieux des régions

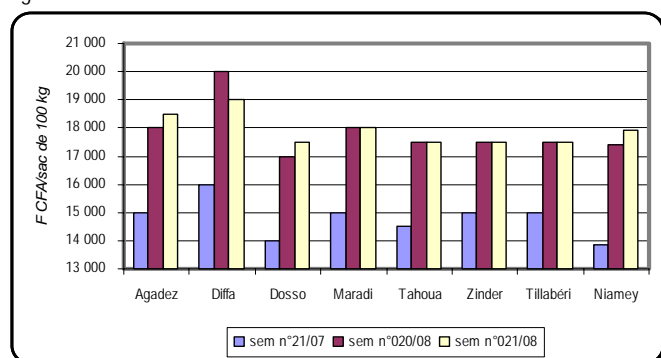


Tableau N°1 : Prix au sac des céréales de base au cours de la semaine du mercredi 21 au mardi 27 mai 2008

	MIL	SORGHO	MAIS	RIZ
AGADEZ	16 364	16 364	25 000	18 500
ARLIT	17 000	-	23 000	18 500
INGALL	17 000	16 000	19 000	18 500
ADERBISSANANT	17 000	-	25 000	18 500
AZ MOYENNE	16 841	16 182	23 000	18 500
DIFFA	19 008	16 128	20 736	19 000
MAINE- SOROA	18 571	17 400	20 000	20 000
N'Guel-Kollo	18 571	14 286	0	20 350
N'GUIGMI	19 000	-	17 000	20 000
DA MOYENNE	18 788	15 938	19 245	19 838
DOSSO	17 500	20 000	21 500	17 500
BIRNI N'GAOURE	16 500	-	18 000	17 000
DOUTCHI	-	-	0	0
GAYA	-	16 000	18 000	17 000
LOGA	16 000	17 000	17 500	17 000
KIRYA	-	-	-	-
DO MOYENNE	16 500	17 667	18 750	17 125
MARADI	14 500	14 500	22 000	18 000
MAYAHI	-	-	22 000	17 500
TESSAOUA	15 500	-	20 500	17 500
TCHADAOUA	13 500	-	-	-
DAKORO	-	-	-	-
GUIDAN ROUMDJI	-	-	22 000	18 000
SABON MACHI	13 500	-	-	-
DAN ISSA	-	-	-	-
GARARE	-	-	-	-
MI MOYENNE	14 250	14 500	21 700	17 750
TAHOUA	15 000	15 000	21 000	17 500
ABALAK	-	-	-	-
BADAGUICHIRI	15 000	-	20 000	18 000
KONNI	15 000	14 500	21 500	17 000
TAMASKE	-	-	-	-
TCHINTABARADEN	16 000	15 500	-	17 500
TOUNFAFI	16 000	15 455	23 000	17 500
GALMI	-	-	-	-
TA MOYENNE	15 400	15 114	21 375	17 500
ZINDER	16 000	14 400	19 000	17 500
BAKIN-BIRGI	-	-	-	19 000
GOURE	18 500	17 500	18 500	18 000
KOUNDOUMAOUA	16 000	16 000	-	20 000
DUNGASS	18 000	15 000	-	18 750
MAGARIA	16 000	17 000	22 000	18 000
MATAMEYE	17 000	17 000	24 000	18 000
GUIDIGUIR	17 500	16 000	-	19 000
TANOUT	15 000	15 000	-	18 500
ZR MOYENNE	16 750	15 988	20 875	18 528
TILLABERY	17 500	17 000	17 500	17 500
BALLEYARA	-	-	-	-
FILINGUE	17 000	-	-	-
GOTHEYE	17 500	-	-	-
KIRTACHI	-	-	-	-
TORODI	-	-	-	-
OUALLAM	19 000	17 500	18 000	18 500
MANGAIZE	19 000	18 500	17 500	17 500
TERA	17 500	17 000	17 000	17 500
TI MOYENNE	17 917	17 500	17 500	17 750
NY BONKANEY	17 000	-	18 500	18 500
NY HAROBANDA	18 000	16 500	17 500	17 500
NY KATAKO	16 500	16 000	18 000	18 000
NY PETIT MARCHE	17 000	16 500	17 000	18 000
NY MOYENNE	17 000	16 500	17 800	17 900
MOYENNE NAT	16 681	16 173	20 031	18 111